

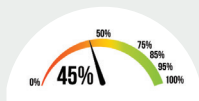
# Préface

mural, encastré, piètement



**15<sup>ans</sup>**  
Garantie  
anti-corrosion

**60<sup>kg</sup>**  
Protection  
courrier



**1 porte**

(285 x 285 x 385 mm)

**2 portes**

(285 x 285 x 400 mm)

## Couleurs



**vert brillant**  
RAL 6005B



**ivoire brillant**  
RAL 1015B



**blanc brillant**  
RAL 9016B



**gris anthr. mat**  
REN 7016M



**noir  
décor**  
RAL 9005D



**noir  
mat**  
RAL 9005M



**Coloris au choix**  
selon le nuancier  
Renz

## Décor & fiabilité

Boîte aux lettres, Renz Préface, design « grain de café », normalisée, certifiée loi handicap, serrure normalisée. Fond pré percé, facilitant la mise en place des accessoires de pose spécialement adaptés.

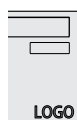
Acier revêtu bi-métal garanti anti-corrosion 15 ans, poudre polyester anti-UV. Anti-vandale grade 3, arrachement > 60 kg. Boîtier avec gouttière hydrofuge. Porte recouvrante équipée d'un porte-nom affleurant en polycarbonate et d'un volet acier avec atténuation de bruit. Plancher ergonomique pour un retrait facile du courrier.

## Avantage

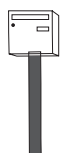


► Design de porte aux lignes courbes "grain de café"

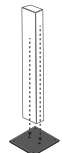
## Accessoires (en option)



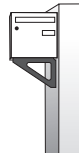
Signature  
laser



Pied  
à sceller



Platine de  
fixation au sol



Équerres  
murales



Cadre  
d'encastrement  
et de finition



Support grillage  
rigide et palissade