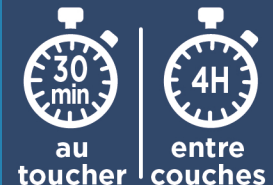


DESTINATIONS

Murs - Plafonds
Boiseries



TEMPS DE SÉCHAGE



1L = 10 m²



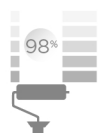
ENGAGEMENT QUALITÉ

Fort de son expérience et de son savoir-faire technique, V33 garantit la réussite de vos projets avec des peintures de haute qualité.



APPLICATION

BLANC PERFECTION® assure une glisse facile et sans projection. Sans odeur gênante et doté d'un temps de reprise allongé, il évite les traces à l'application et garantit une finition impeccable.



OPACITÉ

La formule de **BLANC PERFECTION®** assure un très haut pouvoir couvrant qui vous garantit un résultat parfait en 1 couche.



FINITION

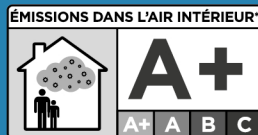
Grâce à la qualité des matières premières sélectionnées, **BLANC PERFECTION®** vous assure une blancheur extrême et durable et un fini tendu impeccable pour un résultat esthétique qui valorise votre intérieur.



ENTRETIEN

Testé en laboratoire, **BLANC PERFECTION®** résiste aux traces et taches du quotidien. La technologie **TEFLON™** le revêtement de protection, garantit une très haute lessivabilité, une protection durable du film de peinture et un entretien régulier facile.

RÉSISTE à 10000 passages d'éponge abrasive.



*Information sur le niveau d'émission de substances volatiles dans l'air intérieur, présentant un risque de toxicité par inhalation, sur une échelle de classe allant de A+ (très faibles émissions) à C (fortes émissions).

PRÉCAUTIONS D'USAGE :

CRAINT LE GEL. EUH208 : contient 1,2-benzisothiazol-3-(2H)-one; mélange de 5-chloro-2-méthyl-4-isothiazolin-3-one et 2-méthyl-2H-isothiazol-3-one (3:1). Peut produire une réaction allergique. P102 : Tenir hors de portée des enfants. P271 : Utiliser seulement en plein air ou dans un endroit bien ventilé. P501 : Éliminer le contenu/récipient dans une déchetterie (contacter la collectivité locale).

Valeur limite UE pour ce produit : (cat A/a) : 30g/L COV (2010).
Ce produit contient max 4g/l COV.

BLANC PERFECTION®

PROTECTION ANTI-TACHES



UN RÉSULTAT PARFAIT ET DURABLE, À L'ÉPREUVE DU QUOTIDIEN

BLANC PERFECTION® est une peinture de très haute qualité qui assure un travail facile pour un résultat parfait et durable. Dotée de la technologie anti-taches **TEFLON™** le revêtement de protection, elle garantit une protection longue durée contre les agressions du quotidien et préserve la blancheur intense de la peinture.

Monocouche ultra couvrant

- 98% d'opacité minimum
- Résultat parfait en 1 seule couche
- Ne jaunit pas

Confort d'application optimal

- Texture onctueuse
- Application facile, sans coulure et sans projection

Protection Anti Taches

- **TEFLON™** le revêtement de protection
- Résistance renforcée contre les agressions du quotidien
- Imperméable, oléofuge
- Entretien régulier facile sans laisser de trace

PRÉPARATION :

Une bonne préparation du support est indispensable pour obtenir un résultat final de qualité.

Sur fonds poreux neufs et sains :

- ▶ **Sur béton, ciment, plâtre et dérivés** : poncez légèrement puis dépoussiérez et appliquez la Sous-couche Multi-Supports V33.
- ▶ **Sur métaux, bois et dérivés** : poncez, dépoussiérez, et appliquez une sous-couche appropriée.

Sur fonds en mauvais état : grattez les parties non adhérentes et rebouchez les fissures avec un enduit approprié. Poncez légèrement puis dépoussiérez, et appliquez la Sous-couche Multi-Supports V33.

Sur fonds tachés : lessivez les taches importantes, puis appliquez la Sous-Couche Multi-Supports V33.

Sur anciennes peintures : lessivez, rincez, poncez puis dépoussiérez.

CONSEILS :

Si votre support est recouvert d'une peinture de couleur vive, une seconde couche de **BLANC PERFECTION®** est conseillée pour obtenir un résultat parfait. Appliquez la peinture à température ambiante entre 12° et 25°C et évitez les courants d'air. N'arrêtez pas l'application au centre de votre support. Peignez toujours en commençant du côté de la fenêtre. Ne revenez pas sur votre travail en cours de séchage : vous pouvez avoir l'impression de traces de reprise visibles, elles disparaîtront après le séchage. Essayez vos outils sur un chiffon propre et nettoyez-les à l'eau.

*Pour lessiver: nettoyez à l'eau savonneuse, rincez abondamment à l'eau claire et laissez sécher.



NETTOYEZ SANS ABÎMER :

Traces de liquides : eau, café, vinaigre, vin, jus de fruits, sodas, ...
Projections alimentaires : graisses chaudes, huile, beurre, ketchup, moutarde, sauce tomate.
Traces du quotidien, feutres, traces de doigt.

APPLICATION :

Peinture prête à l'emploi. Avant l'application remuez avec une baguette large en insistant sur le fond du pot pour bien homogénéiser la peinture.



Commencez par dégager les angles et les coins avec le pinceau.



Appliquez par bandes verticales puis croisez les passes. Travaillez par surface d'1m² environ pour éviter les traces de reprise.



Terminez de haut en bas pour un résultat impeccable.

OUTILS :

Baguette large ou mélangeur à peinture - Pinceau à rechargir (pour les angles, coins et finitions) - Rouleau à poils mi-longs (9 à 12 mm) - Grille d'essorage.